

SIA Long Term Investment Fund - Classic-EUR

ISIN (LU0244071956)

WKN: A0JD7E

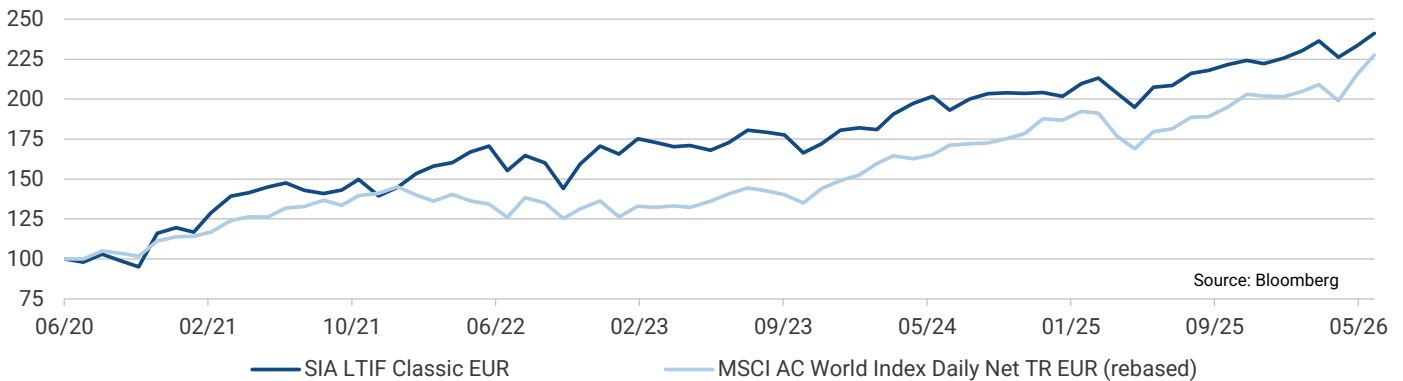
Marketingmaterial

ANLAGEZIEL

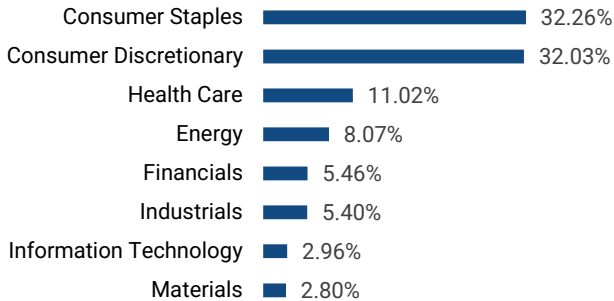
Der SIA LTIF Classic verfolgt einen strategischen Value-Ansatz, um hervorragende Unternehmen zu identifizieren – Unternehmen mit starker Führung, soliden Bilanzen und tragfähigen Fundamentaldaten, die zu attraktiven Bewertungen erworben werden. Global ausgerichtet und breit über verschiedene Sektoren diversifiziert, strebt der Fonds langfristig eine jährliche Nettoerrendite von 10–12 % an.

PERFORMANCE (INDEXIERT)

Seit 2002 eine Rendite von 9 % p.a., den Index um mehr als 240 % übertroffen und den Wert verachtfacht

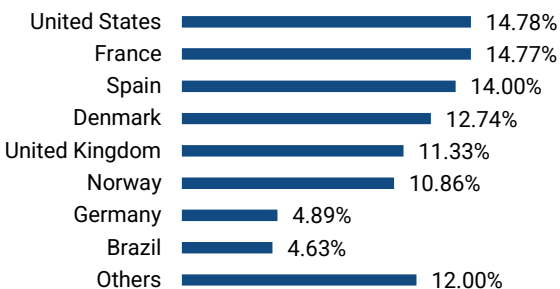


AUFTEILUNG NACH SEKTOREN (per 29/05/2026)



Quelle: FPS. Die vorstehenden Angaben zur Aufteilung dürften langfristig Änderungen unterliegen.

GEOGRAPHISCHE AUFTEILUNG (per 29/05/2026)



Quelle: FPS. Die vorstehenden Angaben zur Aufteilung dürften langfristig Änderungen unterliegen.

NET PERFORMANCE

Zeitraum	Fonds
Year-to-date	6.8%
1 Jahr	16.2%
3 Jahre	43.4%
5 Jahre	66.2%

FONDHISTORIE

Jahr	NAV	%	Jahr	NAV	%
2002	93.10	-6.9%	2015	331.39	3.2%
2003	134.30	44.3%	2016	397.47	19.9%
2004	171.84	28.0%	2017	408.84	2.9%
2005	245.44	42.8%	2018	348.20	-14.8%
2006	313.21	27.6%	2019	434.21	24.7%
2007	413.07	31.9%	2020	407.89	-6.1%
2008	134.86	-67.4%	2021	494.26	21.2%
2009	227.72	68.9%	2022	565.25	14.4%
2010	264.21	16.0%	2023	616.42	9.1%
2011	212.11	-19.7%	2024	688.53	11.7%
2012	248.37	17.1%	2025	770.32	11.9%
2013	287.75	15.9%	2026	822.91	6.8%
2014	321.19	11.6%			

TECHNISCHE DATEN (per 29/05/2026)

NAV	EUR 822.91	Dividende	Reinvestiert
Volumen Mio.	EUR 185.50	Anzahl Positionen	33
Active Share *	97.30%	Tracking Error *	11.30%

* Berechnet mit Daten von Bloomberg.

In der Vergangenheit erzielte Ergebnisse sind nach Abzug von Gebühren und Provisionen. In der Vergangenheit erzielte Ergebnisse sind nicht als Hinweise oder eine Garantie für die zukünftige Entwicklung zu verstehen. Anleger könnten investiertes Kapital verlieren. Die zukünftige Wertentwicklung unterliegt der Besteuerung, die von der persönlichen Situation des jeweiligen Anlegers abhängt und sich in Zukunft ändern kann.

SIA Long Term Investment Fund - Classic-EUR

ISIN (LU0244071956)

WKN: A0JD7E

Marketingmaterial

10 GRÖSSTE POSITIONEN (per 29/05/2026)

Wertpapier	Sektor
Grifols SA	Health Care
ISS A/S	Industrials
Viscofan SA	Consumer Staples
Edenred SE	Financials
Pandora A/S	Consumer
Pluxee NV	Financials
Sodexo SA	Consumer
Nexans SA	Industrials
Compass Group PLC	Consumer
Bakkafrost P/F	Consumer Staples

Quelle: FPS. Die vorstehenden Angaben zur Aufteilung dürften langfristig Änderungen unterliegen.

ALLGEMEINE INFORMATIONEN

Fondsmanager	SIA Asset Management AG
Depotbank	Bank Pictet & Cie (Europe) AG, Succursale de Luxembourg
Rechtsform	UCITS V Luxembourg Sicav
Zulassung	LU, CH, AT, DE, ES, FR, GB, IT, NL
Auflegungsdatum	10. Februar 2006
Jahresabschluss	31. Dezember
Anteilklassen	CHF, EUR, EUR D, EUR B, USD
NIW Berechnung	Täglich, "Forward Pricing"
Verwaltungsgebühr	1.50% p.a.
Performancegebühr	15% über High Watermark und Mindestrendite (MSCI AC World Netto-Rendite)
Mindesterstzeichnungsbetrag	Kein Mindestbetrag
Telekurs	002432569
ISIN	LU0244071956
Bloomberg	LTIFCLA LX Equity
Lipper	65063043
WKN	A0JD7E
Website für Dokumente	www.fundinfo.com & www.fundsquare.net

RISIKOKLASSIFIZIERUNG



Vollständige Informationen zu den Risiken finden Sie im KID auf unserer Website: www.fundsquare.net * Die angegebenen Zahlen enthalten nicht alle Kosten des Produkts selbst. Weitere Informationen zu den Kosten entnehmen Sie bitte dem Verkaufsprospekt und anderen Fondsunterlagen.

Fondssparplanfähig bei:



Zentralisierungsstelle in Frankreich: BNP Paribas Securities Services Paris, 9 rue du Débarcadère, 93500 Pantin / Korrespondenzbank in Italien: BNP Paribas Securities Services Milan, Via Ansperto, 5 - 20123 Milano / Zahlungs- und Informationsstelle in Österreich: Raiffeisen Bank International AG, am Stadtpark 9, A-1030 Wien / Zahlungs- und Informationsstelle in Deutschland: B. Metzler seel. Sohn & Co. KGaA Grosse Gallusstrasse 18, 60311 Frankfurt am Main / Vertreter in der Schweiz: FundPartner Solutions Suisse S.A., Route des Acacias 60, CH -1211 Genf 73 / Zahlungsstelle in der Schweiz: Banque Pictet & Cie SA, Route des Acacias 60, CH-1211 Genf 73 / Facilities Agent im Vereinigten Königreich: Pictet Asset Management Limited, Level 11, Moor House, 120 London Wall, London EC2Y 5ET. In der Vergangenheit erzielte Ergebnisse sind kein Hinweis oder eine Garantie für die zukünftige Entwicklung, und die Adressaten dieses Dokuments sind für die Anlagen, die sie tätigen, ausschließlich selbst verantwortlich. Für die künftige Wertentwicklung wird weder explizit, noch implizit eine Garantie übernommen. Sie ist nicht für die Verteilung an oder die Verwendung durch Personen oder Rechtspersonen bestimmt, die ihre Staatsangehörigkeit oder ihren Wohn- oder Geschäftssitz in einem Ort, Staat, Land oder Rechtsraum haben, in denen eine solche Verteilung, Veröffentlichung, Bereitstellung oder Verwendung gegen Gesetze oder andere Bestimmungen verstößt. Vor jeder Anlageentscheidung sollten die neusten Fassungen der wesentlichen Anlegerinformationen (KID), des Verkaufsprospekts, der Satzung und des Jahres- und des Halbjahresberichts gelesen werden. Diese Dokumente stehen in englischer und deutscher Sprache kostenlos auf www.fundsquare.net, bei FundPartner Solutions (Europe) SA, 15 Avenue J.F. Kennedy, L-1855 Luxemburg oder bei den oben aufgeführten lokalen Stellen zur Verfügung. Die in dieser Marketingmitteilung enthaltenen Informationen und Daten stellen in keinem Fall ein Kauf oder Verkaufsangebot oder eine Aufforderung zur Zeichnung von Wertpapieren oder Finanzinstrumenten dar. Im Übrigen spiegeln die hier wiedergegebenen Informationen, Meinungen und Schätzungen eine Beurteilung zum Veröffentlichungsdatum wider und können ohne besondere Benachrichtigung geändert werden. Sie gibt keinerlei Gewähr dafür, dass die in dieser Marketingmitteilung erwähnten Wertpapiere sich für einen bestimmten Anleger eignen. Diese Marketingmitteilung kann nicht als Ersatz einer unabhängigen Beurteilung dienen. Die steuerliche Behandlung hängt von der Situation jedes einzelnen Anlegers ab und kann sich im Laufe der Zeit ändern. Jeder Anleger sollte unter Berücksichtigung seiner Anlageziele und seiner finanziellen Lage vor jeder Anlageentscheidung prüfen, ob die Anlage für ihn geeignet ist und er über ausreichende Finanzkenntnisse und Erfahrung dafür verfügt oder ob eine professionelle Beratung erforderlich ist. Der Wert und die Erträge aus den in diesem Dokument genannten Wertpapieren und Finanzinstrumenten basieren auf den Kursen üblicher Quellen für Finanzinformationen und können schwanken. Der Marktwert kann aufgrund von Änderungen der wirtschaftlichen, finanziellen oder politischen Lage, der Restlaufzeit, der Marktbedingungen, Volatilität und Solvenz des Emittenten oder des Herausgebers des Referenzindex schwanken. Außerdem können sich Wechselkurse positiv oder negativ auf den Wert, den Preis oder die Erträge aus den Wertpapieren oder den in diesem Dokument genannten Anlagen auswirken. Eine Zusammenfassung der anlegerrechte können Sie unter folgendem link abrufen: <https://www.group.pictet/media/sd/176b100ab205a6e6aef82b0250138f889675b903>